

Single Sign On

User Guide

SOBRE

Como parte de la familia de empresas de Hunter Industries, los clientes de Senninger pueden crear una cuenta en <https://sso.hunterindustries.com/> t para acceder a los servicios web de Senninger y Hunter desde una ubicación central. Esto incluye todos los cursos de capacitación en línea de Senninger.

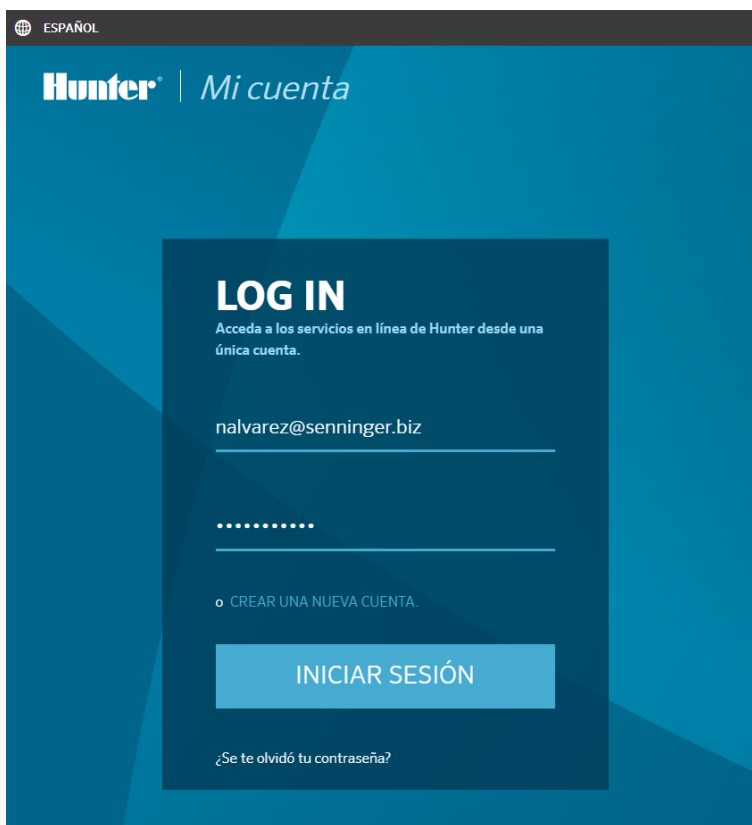
Desde esta cuenta, cualquiera puede realizar un seguimiento de los cursos que ha completado, sus calificaciones en estos cursos y cualquier certificación recibida.

I. CÓMO CREAR UNA CUENTA

Accede <https://sso.hunterindustries.com/> para crear una cuenta. Una vez que esté en esta página, haga clic en CREAR UNA NUEVA CUENTA encima del botón de inicio de sesión.

Entonces tendrás la opción para seleccionar entre dos tipos de cuenta: **PROFESIONAL Y PROPIETARIO.**

Seleccione la opción que mejor lo describa. Los distribuidores de riego, los empleados y otras personas que trabajan en la industria del riego deben seleccionar **PROFESIONAL.**



ESPAÑOL

Hunter | Mi cuenta

LOG IN

Acceda a los servicios en línea de Hunter desde una única cuenta.

nalvarez@senninger.biz

.....

o CREAR UNA NUEVA CUENTA.

INICIAR SESIÓN

¿Se te olvidó tu contraseña?

Single Sign On

User Guide

Si ha seleccionado **PROFESIONAL**, se le pedirá que seleccione la marca que usa. Haga clic en el logotipo de Senninger y luego haga clic en el botón **CONTINUAR** en la parte inferior de la pantalla.

ESPAÑOL

Hunter® | Mi cuenta

CREAR NUEVA CUENTA

Seleccione su tipo de cuenta

 PROFESIONAL Aproveche las herramientas y servicios para negocios de Hunter Industries con una cuenta profesional.	 PROPIETARIO Saque el máximo provecho de su sistema de riego con los recursos gratuitos en línea de Hunter Industries.
---	---

Select Which Brands You Use

Hunter® FXLuminaire holm
Senninger®

Seleccione su idioma

Español ▾

CONTINUAR

Luego se le pedirá que complete información básica sobre usted y su empresa y/o empleador. Complete esta información lo mejor que pueda siguiendo las indicaciones en pantalla.

También se le preguntará si desea ser agregado a la lista de correo electrónico de Senninger para recibir boletines y/o anuncios de la compañía.

Tenga en cuenta que necesitaremos su dirección de correo electrónico para enviarle un certificado de finalización de cada curso. Sin embargo, puede optar por no recibir correos electrónicos de mercadeo en cualquier momento.

Single Sign On

User Guide

Finalmente, se le pedirá que habilite la capacitación en línea como un servicio gratuito. Marque la casilla junto a Activar Este Servicio para acceder fácilmente sus cursos de capacitación en línea durante su próximo inicio de sesión. Después de marcar esta casilla, haga clic en el botón **CREAR NUEVA CUENTA** en la parte inferior de la página.

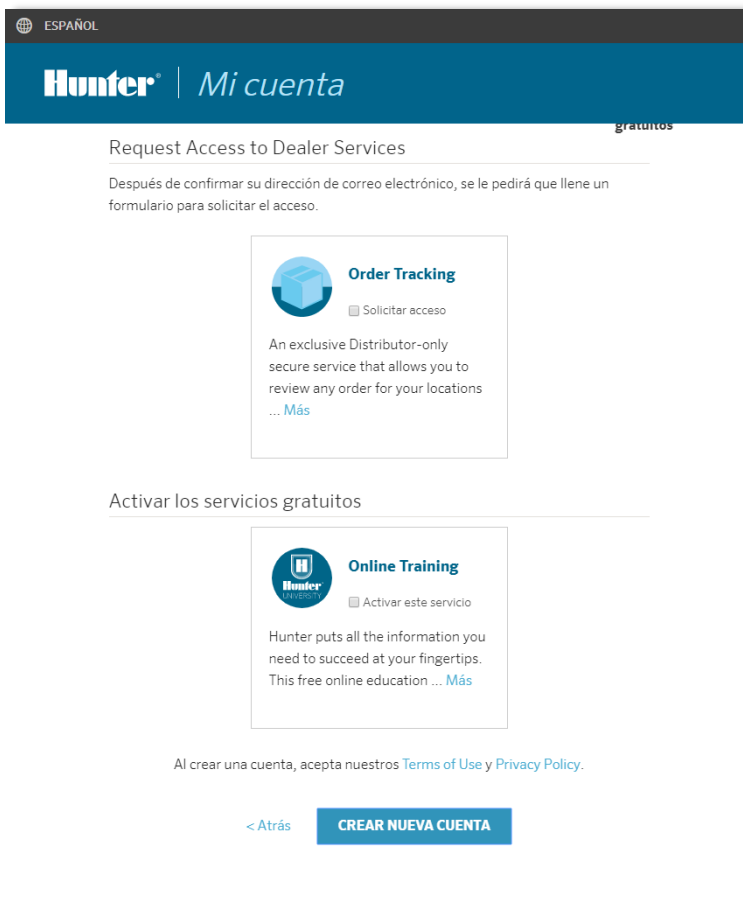
Luego volverá a la pantalla de inicio de sesión y recibirá un mensaje que indica:

“Se han enviado más instrucciones a su dirección de correo electrónico. Verifique su dirección de correo electrónico haciendo clic en el enlace de activación.”

Recibirá un correo electrónico de info@hunterindustries.com con el asunto *“Account details for [your name] at Hunter ID”*.

Se le pedirá que verifique su dirección de correo electrónico haciendo clic en un enlace dentro del correo electrónico.

Una vez que haya verificado su dirección de correo electrónico, podrá iniciar sesión en cualquier momento y tomar cualquier curso de Senninger o Hunter.




ESPAÑOL

Hunter | Mi cuenta

gratuitos


Request Access to Dealer Services

Después de confirmar su dirección de correo electrónico, se le pedirá que llene un formulario para solicitar el acceso.

**Order Tracking**
 Solicitar acceso

An exclusive Distributor-only secure service that allows you to review any order for your locations
... [Más](#)

Activar los servicios gratuitos

**Online Training**
 Activar este servicio

Hunter puts all the information you need to succeed at your fingertips. This free online education ... [Más](#)

Al crear una cuenta, acepta nuestros [Terms of Use](#) y [Privacy Policy](#).

[< Atrás](#) **CREAR NUEVA CUENTA**

Single Sign On

User Guide

II. CÓMO OBTENER TU CERTIFICADO

Después de completar un curso en <https://training.hunterindustries.com/> haga clic en el botón de menú **RESULTADOS** en la parte superior de la pantalla.



Seleccione el nombre del curso e para descargar una copia en PDF de su certificado. Simplemente haga clic en el botón **Descargar Certificado** una vez que aparezca.

FORMACIÓN EN PRODUCTOS

Vista | Editar | Resumen general | Contraseña | **Formación en productos** | SERVICIOS

PUNTUACIONES				
NIVEL	CURSO	DESCRIPTION	PUNTUACIÓN	FECHA DE FINALIZACIÓN
	LEPA200	LEPA & LESA Close Spacing (Descargar certificado)	90	3/22/2019
	REGS400	Pressure Regulation (Descargar certificado)	80	3/13/2019

[Not seeing a grade?](#)

Single Sign On

User Guide

III. FPREGUNTAS FRECUENTES

1. **Me inscribí para una cuenta, pero dice que mi dirección de correo electrónico no está confirmada**
Este correo electrónico se envía automáticamente desde info@hunterindustries.com. Agregue esta dirección de correo electrónico a su lista segura de correo electrónico y revise su carpeta de correo no deseado o correo no deseado si no ve un correo electrónico de nosotros en su bandeja de entrada.

2. **¿Cómo me inscribo en los cursos?**

Una vez que se haya registrado y recibido su correo electrónico de confirmación, puede iniciar sesión e inscribirse en los cursos abiertos disponibles.

3. **¿A quién puedo contactar para obtener ayuda?**

Para cualquier pregunta adicional sobre el curso, envíe un correo electrónico a marketing@senninger.com

4. **Perdí mi contraseña / nombre de usuario, ¿cómo inicio sesión?**

Si no recuerda su nombre de usuario o inicio de sesión, haga clic en el enlace [¿Olvidó su contraseña?](#)

Desde este enlace, ingrese su nombre de usuario o su dirección de correo electrónico registrada en el cuadro correspondiente. No hay necesidad de ingresar a ambos. Una vez que esto esté completo, recibirá un correo electrónico con un enlace para cambiar su contraseña. Desde esta página puede restablecer su contraseña y nombre de usuario.

Debería recibir un correo electrónico de restablecimiento en cuestión de minutos. Si no recibió un correo electrónico, lo más probable es que haya ingresado un nombre de usuario o dirección de correo electrónico incorrectos, o el correo electrónico podría haber llegado a su carpeta de correo no deseado. Agregue info@hunterindustries.com a sus contactos. Intente nuevamente con la cuenta de correo electrónico o la dirección de correo electrónico con la que se registró.